

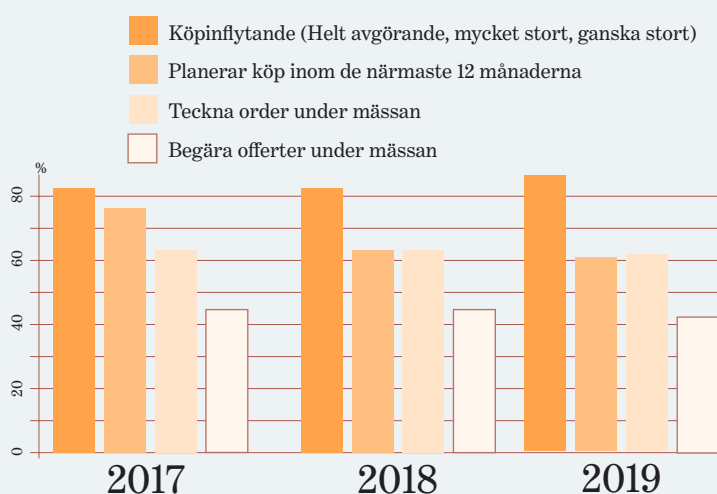
# Formex

## Besökarprofil

### Januari 2019

Nedan finner du ett utdrag ur undersökningen bland Formex besökare den 15-18 januari 2019. Undersökningen genomfördes av ett externt undersökningsföretag, Fairlink. Vill du veta mer om mässan eller boka plats på mässan, kontakta våra säljare. Du hittar mer information på vår hemsida [Formex.se](http://Formex.se)

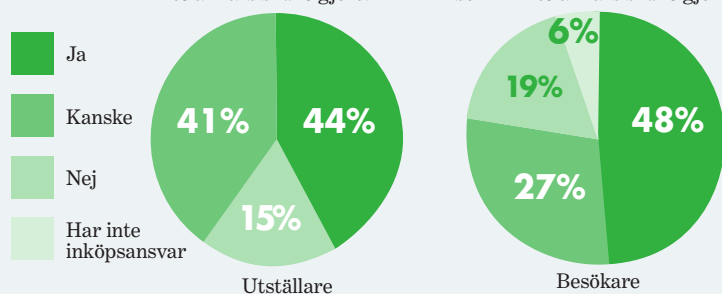
#### Köpstark målgrupp



#### Möt nya kunder/leverantörer

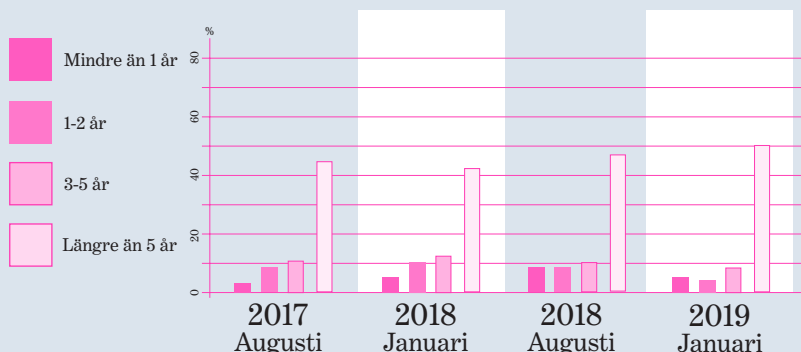
Har ert deltagande gjort att ni kommer att sälja till butiker som ni inte annars skulle gjort?

Har ert besök gjort att ni kommer att köpa från leverantörer som ni inte annars skulle gjort?

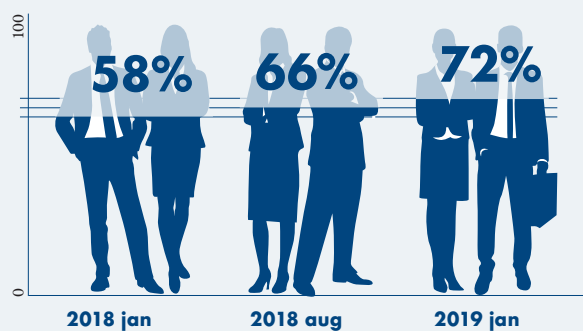


#### Hur länge har butiken du arbetar i funnits?

(50% av besökarna jobbar i e-butik som funnits i minst 5 år)



#### Andel VD, ägare och inköpare



#### Köpstark målgrupp

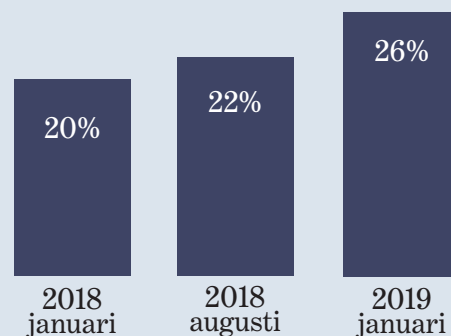
Hur högt ordervärde bland köpare? (medelvärde) tkr

2019 januari 263´

2018 augusti 169´

2018 januari 211´

#### Andel förstagångsbesökare ökar



#### Antal besökare

2019  
17 091

Andel utländska, 16%

Flest besökare kommer från:

Finland	Japan	Korea	Litauen
Norge	Island	Indien	Schweiz
Danmark	Holland	Åland	Portugal
England	USA	Italien	Polen
Tyskland	Estland	Kina	Frankrike