

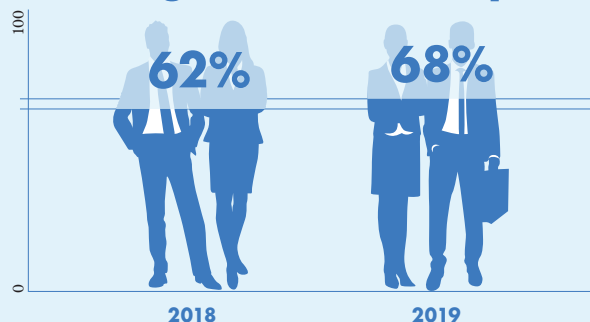
# Formex

## Besökarprofil

### Augusti 2019

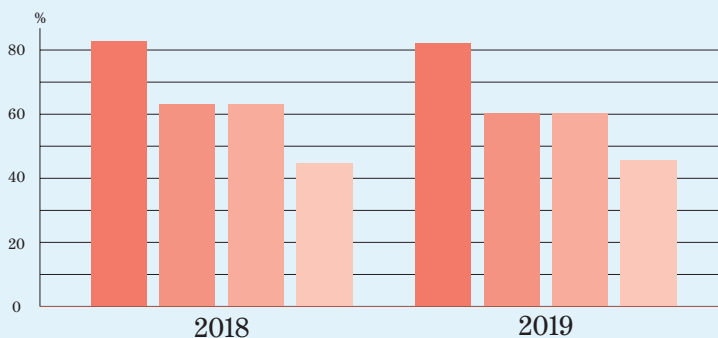
Ett utdrag från Formex besökarundersökning som genomfördes av Fairlink den 20-23 augusti 2019. Vill du veta mer eller boka plats på mässan, kontakta våra säljare. Du hittar mer information på [Formex.se](http://Formex.se)

## Andel VD, ägare och inköpare



## Köpstark målgrupp

- Köpinflytande (Helt avgörande, mycket stort, ganska stort)
- Planerar köp inom de närmaste 12 månaderna
- Teckna order under mässan
- Begära offerter under mässan



## Antal besökare

augusti 2019

**17 134**

Andel utländska, 15%

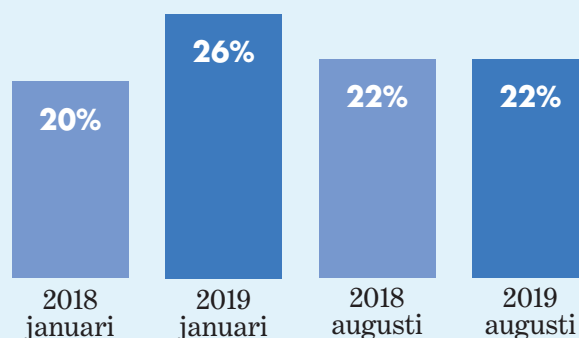
Tyskland Kina Norge USA  
 Italien Frankrike Österrike  
 Indien Estland Åland  
 Schweiz Finland England  
 Japan Danmark Island Belgien  
 Estland Ryssland Schweiz Holland

## Köparens ordervärde

Medelvärde 2019: 403 000

Medelvärde 2018: 380 000

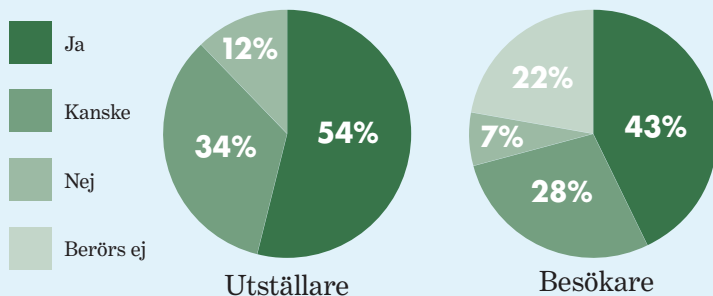
## Andel förstagsbesökare



## Möt nya kunder/leverantörer

Har ert deltagande gjort att ni kommer att sälja till butiker som ni inte annars skulle gjort?

Har ert besök gjort att ni kommer att köpa från leverantörer som ni inte annars skulle gjort?



## Många besökare i samtliga hallar

